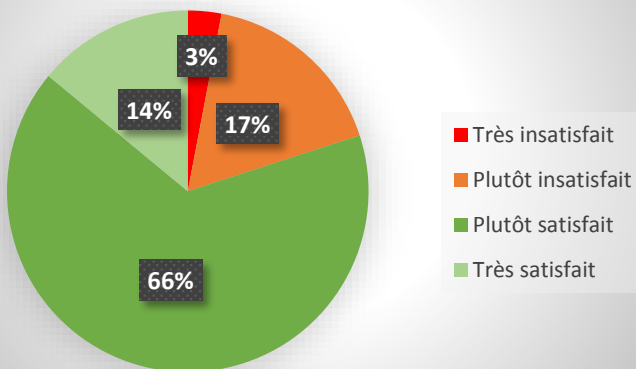


Taux de satisfaction :

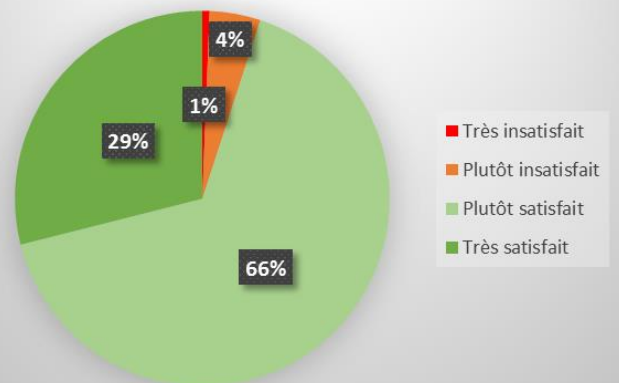
Retour de l'enquête de satisfaction des étudiants 2020-2021

	Taux de satisfaction global %
Organisation de la formation	80%
Conditions matérielles	95%
Services numériques à l'étudiant	95%
Lien avec le monde professionnel	92%

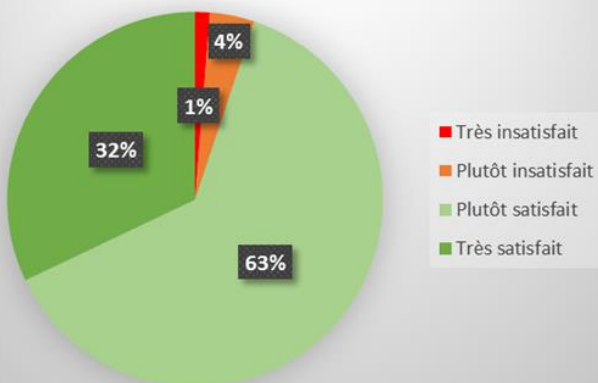
Organisation de la formation



Conditions matérielles



Services numériques



Lien avec le monde professionnel

